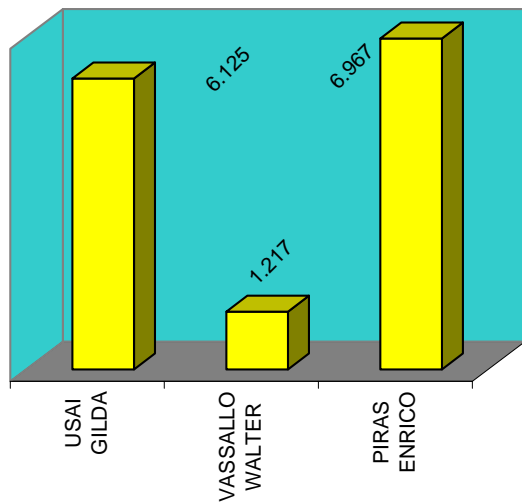


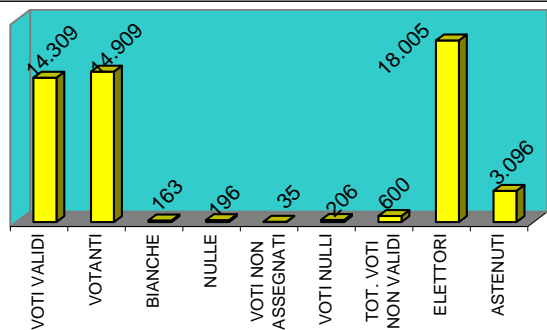
**ELEZIONI CONSIGLIO COMUNALE "2001"**

**SINDACO 1° TURNO**

| CANDIDATI              | VOTI  | % VALIDI |
|------------------------|-------|----------|
| <b>USAI GILDA</b>      | 6.125 | 42,81%   |
| <b>VASSALLO WALTER</b> | 1.217 | 8,51%    |
| <b>PIRAS ENRICO</b>    | 6.967 | 48,69%   |



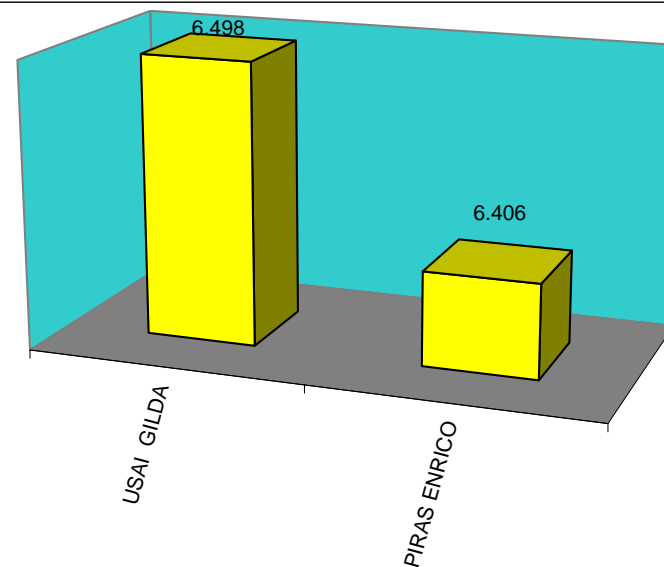
|                      |        |        |
|----------------------|--------|--------|
| VOTI VALIDI          | 14.309 | 95,98% |
| VOTANTI              | 14.909 | 82,80% |
| BIANCHE              | 163    | 1,09%  |
| NULLE                | 196    | 1,31%  |
| VOTI NON ASSEGNATI   | 35     | 0,23%  |
| VOTI NULLI           | 206    |        |
| TOT. VOTI NON VALIDI | 600    | 4,02%  |
| ELETTORI             | 18.005 |        |
| ASTENUTI             | 3.096  | 17,20% |



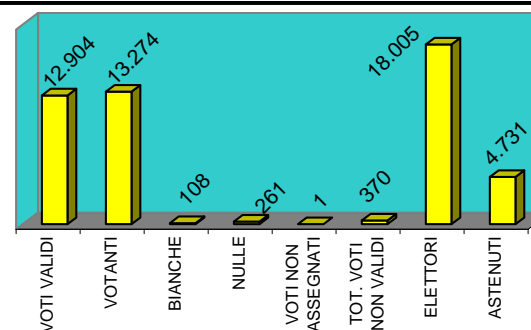
**ELEZIONI CONSIGLIO COMUNALE "2001"**

**BALLOTTAGGIO**

| CANDIDATI           | VOTI  | % VALIDI |
|---------------------|-------|----------|
| <b>USAI GILDA</b>   | 6.498 | 50,36%   |
| <b>PIRAS ENRICO</b> | 6.406 | 49,64%   |



|                      |        |        |
|----------------------|--------|--------|
| VOTI VALIDI          | 12.904 | 97,21% |
| VOTANTI              | 13.274 | 73,72% |
| BIANCHE              | 108    | 0,81%  |
| NULLE                | 261    | 1,97%  |
| VOTI NON ASSEGNATI   | 1      | 0,01%  |
| TOT. VOTI NON VALIDI | 370    | 2,79%  |
| ELETTORI             | 18.005 |        |
| ASTENUTI             | 4.731  | 26,28% |



Dati ricavati dall'ufficio elettorale del Comune  
Elaborati da Pietro Orecchioni